

Fragmento nasce da ideia de que cada parte pode ser inteira em si mesma, mas ganha potência no encontro com o todo. Seu desenho orgânico, de linhas curvas e fluidas, remete a rochas lapidadas pelo tempo, fragmentos que se unem em harmonia para compor uma peça escultural.

O encosto contínuo envolve o corpo com suavidade, enquanto o assento e o pufe dialogam como extensões naturais, convidando a novas configurações no espaço. A ausência de excessos valoriza o gesto puro da forma — um sofá que é simultaneamente objeto de contemplação e de acolhimento.

Fragmento é a tradução do design autoral brasileiro: um encontro entre arte e conforto, entre fragmentos que, juntos, criam uma paisagem única no ambiente.

Design Mauricio Bomfim

Feeling

FRAGMENTO



FRAGMENTO
Design Mauricio Bomfim

DESCRIÇÃO DO PRODUTO

ASSENTO: FIXO - HR + ULTRACEL + FIBRA
ENCOSTO: FIXO - HR + ULTRACEL + D20 SOFT + FIBRA
ALMOFADA DE ENCOSTO: SOLTA – ULTRACEL
OBSERVAÇÕES: CONFIGURAÇÕES DE 1 ASSENTO CURVO E DE PUFF, NÃO ESTÃO
DISPONÍVEIS EM MEDIDAS ESPECIAIS. PRODUTO INDISPONÍVEL EM COURO E SINTÉTICO
FORNECIDO.

PARA OS TECIDOS: (981029,981030,981031,981039,981040,981041,981042,981043,
981044,981045,981046,981047,981048)
O MODELO APRESENTARÁ UM NÚMERO REDUZIDO DE COSTURAS.

DESCRIPTION OF PRODUCT

SEAT: FIXED - HR + ULTRACEL + FIBER
BACKREST: FIXED - HR + ULTRACEL + D20 SOFT + FIBER
BACKREST CUSHION: LOOSE – ULTRACEL
NOTES: SETUPS MADE UP OF ONE CURVED SEAT AND ONE PUFF ARE NOT AVAILABLE IN
CUSTOM SIZES. PRODUCT NOT AVAILABLE IN LEATHER OR SYNTHETIC SUPPLIED.

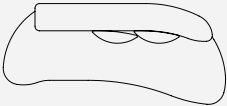
REGARDING THE FABRICS: (981029,981030,981031,981039,981040,981041,
981042,981043,981044,981045,981046,981047,981048)
THE MODEL WILL HAVE A REDUCED NUMBER OF SEAMS.

DESCRIPCIÓN DEL PRODUCTO

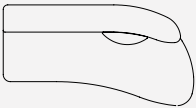
ASIENTO: FIJO - HR + ULTRACEL + FIBRA
RESPALDO: FIJO - HR + ULTRACEL + D20 SOFT + FIBRA
ALMOHADA DE RESPALDO: SUELTO - ULTRACEL
OBSERVACIONES: LAS CONFIGURACIONES DE ASIENTO CURVADO Y PUFF NO ESTÁN DISPONIBLES
EM TAMAÑOS ESPECIALES. PRODUCTO NO DISPONIBLE EN CUERO O SUMINISTRADO SINTETICO.

EN CUANTO A LAS TELAS: (981029,981030,981031,981039,981040,981041,
981042,981043,981044,981045,981046,981047,981048)
EL MODELO TENDRÁ UN NÚMERO DE COSTURAS REDUCIDO.

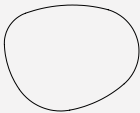
MODULAÇÕES
Fragmento



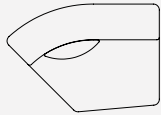
Configurações de 1 assento reto com puff
Módulo 175 - 1ass(140) + 1puff(35) + 2alm/enc(50x50)
Módulo 195 - 1ass(160) + 1puff(35) + 2alm/enc(50x50)
Módulo 215 - 1ass(180) + 1puff(35) + 2alm/enc(50x50)
Módulo 245 - 1ass(210) + 1puff(35) + 2alm/enc(50x50)
Módulo 275 - 1ass(240) + 1puff(35) + 2alm/enc(50x50)
Módulo 305 - 1ass(270) + 1puff(35) + 2alm/enc(50x50)



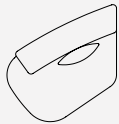
Configurações de 1 assento reto
Módulo 140 - 1ass(140) + 1alm/enc(50x50)
Módulo 160 - 1ass(160) + 1alm/enc(50x50)
Módulo 180 - 1ass(180) + 1alm/enc(50x50)
Módulo 210 - 1ass(210) + 1alm/enc(50x50)
Módulo 240 - 1ass(240) + 1alm/enc(50x50)
Módulo 270 - 1ass(270) + 1alm/enc(50x50)



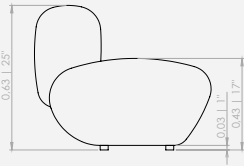
Configuração de Puff
Puff 128 - 1puff(128x100)



Configuração de Canto
Canto 136 - 1ass(116) + 1alm/enc(50x50)



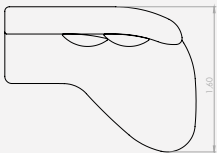
Configuração de 1 assento curvo
Módulo 125 - 1ass(125) + 1alm/enc(50x50)
Módulo 165 - 1ass(165) + 1alm/enc(50x50)
Módulo 205 - 1ass(205) + 1alm/enc(50x50)



Obs.: A profundidade varia de acordo com a configuração.



Configuração de Almofada
Alm/enc(50x50)



Configurações de Chaise
Chaise 180 - 1ass(180) + 2alm/enc(50x50)
Chaise 210 - 1ass(210) + 2alm/enc(50x50)

