

OTA

FEELING | *Mauricio Bomfim*



DESCUBRA
MAIS

DESCRIÇÃO DO PRODUTO

ASSENTO: HR + ULTRACEL + FIBRA

ENCOSTO: HR + SOFT + FIBRA

ALMOFADA DE ENCOSTO: SOLTA – PENA DE GANSO

PÉ: PADRÃO

MESA/BRAÇO: TINGIMENTO - NATURAL, EBANIZADO, NOGUEIRA, LÍNEN, NOZES E IMBUÍA

OBSERVAÇÕES: PRODUTO INDISPONÍVEL EM COURO, MEDIDAS ESPECIAIS E SINTÉTICO FORNECIDO

DESCRIPTION OF PRODUCT

SEAT: HR + ULTRACEL + FIBER

BACKREST: HR + SOFT + FIBER

BACKREST CUSHION: LOOSE – GOOSE FEATHER

FOOT: STANDARD

TABLE/ARMREST: DYEING - NATURAL, EBONIZED, WALNUT, LINEN OR IMBUÍA (BRAZILIAN WALNUT)

NOTES: PRODUCT NOT AVAILABLE IN LEATHER, CUSTOM SIZES OR SYNTHETIC FABRIC PROVIDED.

DESCRIPCIÓN DEL PRODUCTO

ASIENTO: HR + ULTRACEL + FIBRA

RESPALDO: HR – SOFT + FIBRA

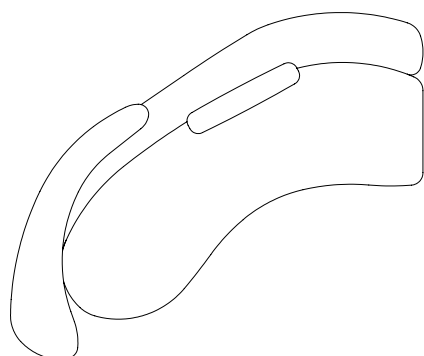
ALMOHADA DE RESPALDO: SUELTA – PLUMA DE OCA

PIE: ESTÁNDAR

MESA/BRAZO: TEÑIDO - NATURAL, EBANIZADO, NOGAL, LINO, NUEZ O IMBUÍA (MADERA BRASILEÑA)

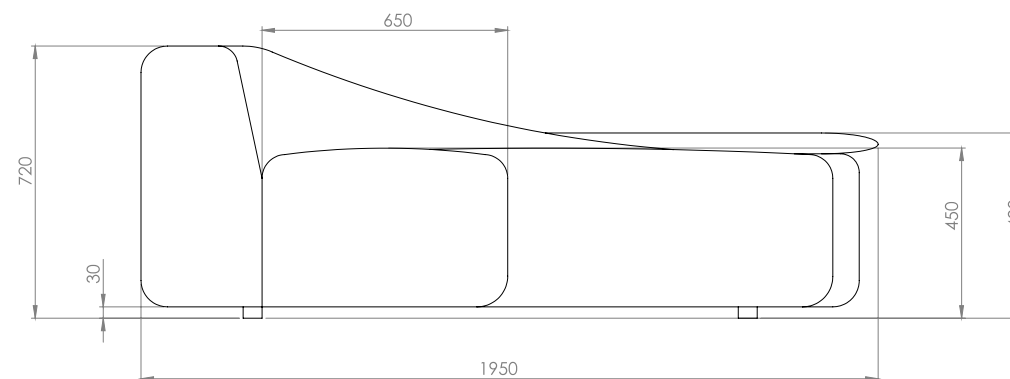
OBSERVACIONES: PRODUCTO NO DISPONIBLE EN CUERO, EN MEDIDAS ESPECIALES NI EN TELA SINTÉTICA SUMINISTRADA.



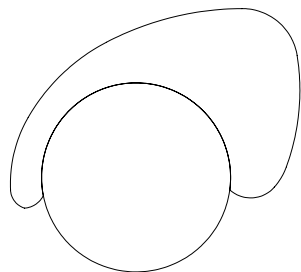


Configuração com 1 braço/mesa

- Módulo 165 - 1 ass(135) + 1 br/mesa(40) + 1 alm/enc(70x70)
- Módulo 185 - 1 ass(155) + 1 br/mesa(40) + 1 alm/enc(70x70)
- Módulo 205 - 1 ass(175) + 1 br/mesa(40) + 1 alm/enc(70x70)
- Módulo 215 - 1 ass(185) + 1 br/mesa(40) + 1 alm/enc(70x70)
- Módulo 225 - 1 ass(195) + 1 br/mesa(40) + 1 alm/enc(70x70)
- Módulo 235 - 1 ass(205) + 1 br/mesa(40) + 1 alm/enc(70x70)
- Módulo 245 - 1 ass(215) + 1 br/mesa(40) + 1 alm/enc(70x70)

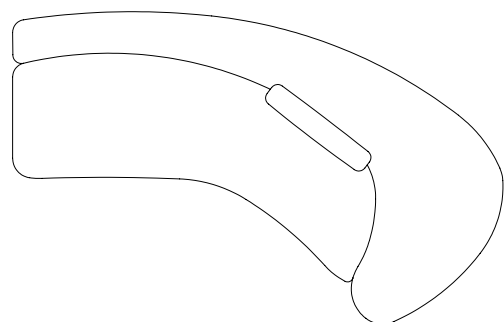


Obs: Profundidade usual do assento varia entre 65 à 77 cm. Nos módulos com br/mesa. E nos módulos com braço varia entre 59 à 65 cm. A profundidade do estofado, poderá variar de acordo com as configurações.



Configuração de Puff

- Puff - 170x125
- Puff - 155x110



Configuração com 1 braço (70cm)

- Módulo 180 - 1 ass(110) + 1 br(70) + 1 alm/enc(70x70)
- Módulo 190 - 1 ass(120) + 1 br(70) + 1 alm/enc(70x70)
- Módulo 200 - 1 ass(130) + 1 br(70) + 1 alm/enc(70x70)
- Módulo 210 - 1 ass(140) + 1 br(70) + 1 alm/enc(70x70)
- Módulo 220 - 1 ass(150) + 1 br(70) + 1 alm/enc(70x70)
- Módulo 240 - 1 ass(170) + 1 br(70) + 1 alm/enc(70x70)