

MOROSO

Design MAURICIO BOMFIM



ASSISTA O
CONCEITO
DESTE
PRODUTO



DESCRIÇÃO DO PRODUTO

ASSENTO: RETRÁTIL - PERCINTA + HR + D33 + ULTRACEL + FIBRA.

ENCOSTO: RECLINÁVEL - HR + ULTRACEL + FIBRA.

ALMOFADA DE ENCOSTO: SOLTA - FIBRA SILICONADA + FIBRA.

MESA: PINTURA ELETROSTÁTICA - CHUMBO, BLACK, OFF WHITE OU CHOCOLATE
PINTURA LÍQUIDA - PLATINUS, CHAMPAGNE OU CHUMBO METALIZADO

PÉ: EBANIZADO

OPCIONAIS: MESA.

ASSENTO/ENCOSTO ELÉTRICO OU MANUAL.

OBSERVAÇÕES: LIMITE MÁXIMO DE 1,30M PARA O ASSENTO EM MEDIDAS ESPECIAIS.

INTELIGÊNCIA DE CONTROLE POR VOZ (ALEXA)

DESCRIPTION OF PRODUCT

SEAT: RETRACTABLE - ELASTIC BELT + HR + D33 + ULTRACEL + FIBER.

BACKREST: RECLINABLE - HR + ULTRACEL + FIBER.

BACKREST CUSHION: LOOSE - SILICONIZED FIBER + FIBER.

TABLE: ELECTROSTATIC COATING - LEAD, BLACK, OFF WHITE OR CHOCOLATE
LIQUID COATING - PLATINUS, CHAMPAGNE OR METALLIC-LEAD

FOOT: EBANIZED.

OPTIONAL: TABLE. ELECTRIC OR MANUAL SEAT/BACKREST.

NOTES: MAXIMUM LENGTH OF 1.30M FOR THE SEAT IN SPECIAL MEASURES.

VOICE CONTROL INTELLIGENCE (ALEXA)

DESCRIPCIÓN DEL PRODUCTO

ASIENTO: RETRÁCTIL - PERCUSIÓN + HR + D33 + ULTRACEL + FIBRA.

RESPALDO: RECLINABLE - HR + ULTRACEL + FIBRA.

ALMOHADA DEL RESPALDO: SUELTO - FIBRA SILICONADA + FIBRA.

MESA: PINTURA ELETROSTÁTICA - PLOMO, NEGRO, OFF WHITE O CHOCOLATE


PINTURA LÍQUIDA - PLATINUS, CHAMPÁN O PLOMO METÁLICO

PIE: EBANIZADO.

OPCIONALES: MESA. ASIENTO/RESPALDO ELÉCTRICO O MANUAL

OBSERVACIONES: ANCHURA MÁXIMA DE 1,30 M PARA EL ASIENTO EN MEDIDAS ESPECIALES.

INTELIGENCIA DE CONTROL DE VOZ (ALEXA)



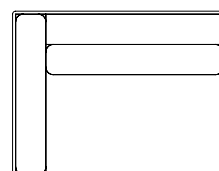
Configurações com 1 assento e 1 braço fino

Módulo 90 - 1ass(87) + 1br(3) + 1alm/enc(87x48)

Módulo 100 - 1ass(97) + 1br(3) + 1alm/enc(97x48)

Módulo 110 - 1ass(107) + 1br(3) + 1alm/enc(107x48)

Módulo 120 - 1ass(117) + 1br(3) + 1alm/enc(117x48)



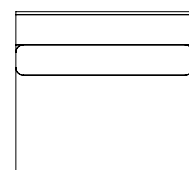
Configurações com 1 assento e 1 braço largo

Módulo 110 - 1ass(87) + 1br(23) + 1alm/enc(87x48)

Módulo 120 - 1ass(97) + 1br(23) + 1alm/enc(97x48)

Módulo 130 - 1ass(107) + 1br(23) + 1alm/enc(107x48)

Módulo 140 - 1ass(117) + 1br(23) + 1alm/enc(117x48)



Configurações com 1 assento e sem braço

Módulo 87 - 1ass(87) + 1alm/enc(87x48)

Módulo 97 - 1ass(97) + 1alm/enc(97x48)

Módulo 107 - 1ass(107) + 1alm/enc(107x48)

Módulo 117 - 1ass(117) + 1alm/enc(117x48)

