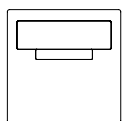


BLOCK

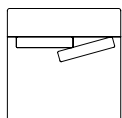
Design MAURICIO BOMFIM





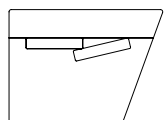
Configurações de puff com 1 rolinho

Puff 85 - 1puff(85x100) + 1rol(72x25) + 1alm/enc(50x50)
Puff 100 - 1puff(100x100) + 1rol(72x25) + 1alm/enc(50x50)



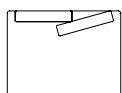
Configurações com 1 assento e 2 almofadas

Módulo 85 - 1ass(85) + 2alm/enc(50x50)
Módulo 100 - 1ass(100) + 2alm/enc(50x50)



Configurações de 1 assento com ângulo e 2 almofadas

Módulo 123 - 1ass(85) c/âng + 2alm/enc(50x50)
Módulo 138 - 1ass(100) c/âng + 2alm/enc(50x50)



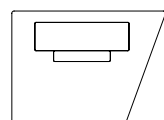
Configurações com 1 assento invertido e 2 almofadas

Módulo 85 - 1ass(85x75) + 2alm/enc(50x50)
Módulo 100 - 1ass(100x75) + 2alm/enc(50x50)



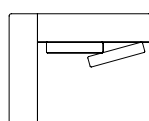
Configuração de puff

Puff 65 - 1puff(65x100)



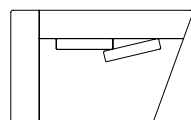
Configurações de puff com ângulo e 1 rolinho

Puff 123 - 1puff(85x100) c/âng + 1rol(72x25) + 1alm/enc(50x50)
Puff 138 - 1puff(100x100) c/âng + 1rol(72x25) + 1alm/enc(50x50)



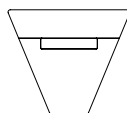
Configurações com 1 assento, 1 braço e 2 almofadas

Módulo 110 - 1ass(85) + 1br(25) + 2alm/enc(50x50)
Módulo 125 - 1ass(100) + 1br(25) + 2alm/enc(50x50)



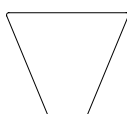
Configurações de 1 assento com ângulo, 1 braço e 2 almofadas

Módulo 148 - 1ass(85) c/âng + 1br(25) + 2alm/enc(50x50)
Módulo 163 - 1ass(100) c/âng + 1br(25) + 2alm/enc(50x50)



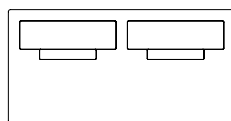
Configuração de 1 assento com ângulo dos dois lados

Módulo 45° - 1ass(108) + 1alm/enc(50x50)



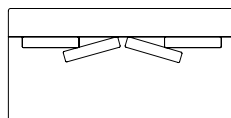
Configuração de puff com ângulo dos dois lados

Puff 45° - 1puff(108x95)



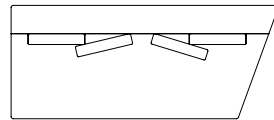
Configurações de puff com 2 rolinhos

Puff 170 - 1puff(170x100) + 2rol(72x25) + 2alm/enc(50x50)
Puff 200 - 1puff(200x100) + 2rol(72x25) + 2alm/enc(50x50)



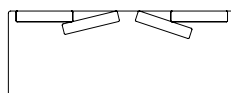
Configurações com 1 assento e 4 almofadas

Módulo 170 - 1ass(170) + 4alm/enc(50x50)
Módulo 200 - 1ass(200) + 4alm/enc(50x50)



Configurações de 1 assento com ângulo e 4 almofadas

Módulo 208 - 1ass(170) c/âng + 4alm/enc(50x50)
Módulo 238 - 1ass(200) c/âng + 4alm/enc(50x50)



Configurações com 1 assento invertido e 4 almofadas

Módulo 170 - 1ass(170x75) + 4alm/enc(50x50)
Módulo 200 - 1ass(200x75) + 4alm/enc(50x50)



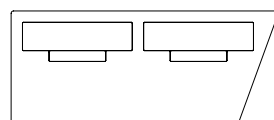
Configuração de almofada

Alm/enc(50x50)



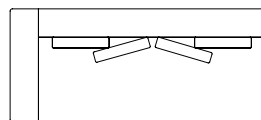
Configuração de rolinho

Rol(75x25)



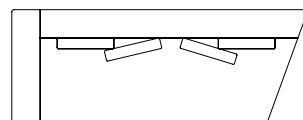
Configurações de puff com ângulo e 2 rolinhos

Puff 208 - 1puff(170x100) c/âng + 2rol(72x25) + 2alm/enc(50x50)
Puff 238 - 1puff(200x100) c/âng + 2rol(72x25) + 2alm/enc(50x50)



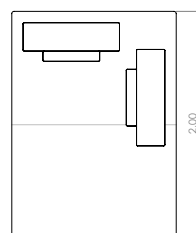
Configurações com 1 assento, 1 braço e 4 almofadas

Módulo 195 - 1ass(170) + 1br(25) + 4alm/enc(50x50)
Módulo 225 - 1ass(200) + 1br(25) + 4alm/enc(50x50)



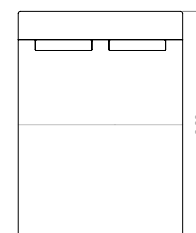
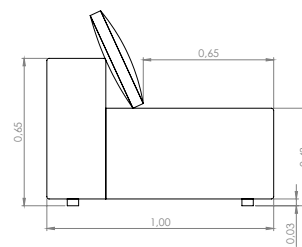
Configurações de 1 assento com ângulo, 1 braço e 4 almofadas

Módulo 233 - 1ass(170) c/âng + 1br(25) + 4alm/enc(50x50)
Módulo 263 - 1ass(200) c/âng + 1br(25) + 4alm/enc(50x50)



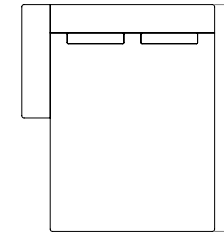
Configurações de puff chaise com rolinho

Puff Chaise 100 - 1puff(100x200) + 2rol(72x25) + 2alm/enc(50x50)
Puff Chaise 145 - 1puff(145x200) + 2rol(72x25) + 2alm/enc(50x50)



Configurações de chaise

Chaise 100 - 1ass(100) + 1alm/enc(50x50)
Chaise 145 - 1ass(145) + 2alm/enc(50x50)



Configurações de chaise com braço

Chaise 125 - 1ass(100) + 1br(25) + 1alm/enc(50x50)
Chaise 170 - 1ass(145) + 1br(25) + 2alm/enc(50x50)

DESCRIÇÃO DO PRODUTO

ASSENTO: FIXO - PERCINTA + HR + D33 + D20 SOFT + FIBRA.

ENCOSTO: FIXO - D33 + D20 SOFT + FIBRA.

ALMOFADA DECORATIVA: SOLTA + D26 ULTRACEL + FIBRA.

ROLINHO: SOLTO - HR + FIBRA.

PÉ: EBANIZADO

OPCIONAIS: CARREGADOR USB NO BRAÇO (CABO DE ALIMENTAÇÃO PARA TOMADA PADRÃO DO BRASIL OU EUA).

COSTURA COM DEBRUM.

CAPA DE PROTEÇÃO PARA ÁREA EXTERNA (CONSULTAR SETOR COMERCIAL)

OBSERVAÇÕES: EM TODAS AS PEÇAS COM ÂNGULO, A MEDIDA DESCRITA REFERE-SE AO ESPAÇO QUE A MESMA OCUPARÁ NO AMBIENTE. A MEDIDA DO ASSENTO REFERE-SE A PARTE DA FRENTE DA PEÇA. O MÓDULO CHAISE TEM UMA COSTURA CENTRALIZADA DEVIDO A LARGURA DO TECIDO. POSSIBILIDADE DE TRABALHAR COM MEDIDAS ESPECIAIS NA LARGURA E PROFUNDIDADE. A ALTERAÇÃO DA LARGURA É SEMPRE APLICADA NO ASSENTO, ENCOSTO E ROLINHO NÃO SE ALTERAM. COM EXCEÇÃO DAS OPÇÕES DE ASSENTO INVERTIDO, NENHUM MÓDULO ACOMPANHA ENGATE PARA FIXAÇÃO.

A COSTURA COM DEBRUM ESTÁ INDISPONÍVEL EM COURO E RECOURO, E SE A MESMA FOR EM TECIDO DIFERENTE DO MÓDULO, A METRAGEM DE TECIDO DEVE SER CONSULTADA.

PRODUTO INDISPONÍVEL EM COURO.

DESCRIPTION OF PRODUCT

SEAT: FIXED – ELASTIC BELT + HR + D33 + D20 SOFT + FIBER.

BACKREST: FIXED - D33 + D20 SOFT + FIBER.

DECORATIVE CUSHION: LOOSE + D26 ULTRACEL + FIBER.

ROLL CUSHION: LOOSE - HR + FIBER.

FOOT: EBANIZED.

OPTIONAL: USB CHARGER IN THE ARMREST (POWER CORD TO STANDARD BRAZIL OR US OUTLET).

DEBRUM SEAM.

PROTECTION COVER FOR EXTERNAL AREA (CONSULT COMMERCIAL SECTOR)

NOTE: IN ALL PIECES WITH ANGLE, THE MEASURE DESCRIBED REFERS TO THE SPACE IT WILL TAKE IN THE ROOM. THE MEASURE OF THE SEAT REFERS TO THE FRONT PART OF THE PIECE. THE CHAISE MODULE HAS A CENTRALIZED SEAM DUE TO THE WIDTH OF THE FABRIC.

IT IS POSSIBLE TO WORK WITH SPECIAL MEASUREMENTS IN WIDTH AND DEPTH. WIDTH CHANGING IS ALWAYS APPLIED TO THE SEAT, BACKREST AND ROLL CUSHIONS DO NOT CHANGE.

WITH THE EXCEPTION OF THE INVERTED SEAT OPTIONS, NO MODULE COMES WITH A FASTENING CLAMP. THE SEAM WITH DEBRUM IS NOT AVAILABLE IN LEATHER AND LEATHER FIBERS, AND IF IT IS IN FABRIC OTHER THAN THE MODULE, THE FABRIC FOOTAGE MUST BE CONSULTED.

PRODUCT UNAVAILABLE IN LEATHER.

DESCRIPCIÓN DEL PRODUCTO

ASIENTO: FIJO – CINTURÓN ELÁSTICO + HR + D33 + D20 SUAVE + FIBRA.

RESPALDO: FIJO - D33 + D20 BLANDO + FIBRA.

ALMOHADA DECORATIVA: SUELTA + D26 ULTRACEL + FIBRA.

ALMOHADA ROLLITO: SUELTO - HR + FIBRA.

PIE: EBANIZADO.

OPCIONAL: CARGADOR USB EM EL BRAZO (CABLE DE ALIMENTACIÓN A ENCHUFE ESTÁNDAR EM BRASIL O EE. UU.).

COSIDO DE RIBETE.

CUBIERTA DE PROTECCIÓN PARA ZONA EXTERNA (CONSULTAR SECTOR COMERCIAL)

OBSERVACIONES: PARA TODAS LAS PIEZAS CON ÂNGULO, LA MEDIDA DESCRITA SE REFIERE AL ESPACIO QUE OCUPARÁ EN LA HABITACIÓN. LA MEDIDA DEL ASIENTO SE REFIERE A LA PARTE DELANTERA DE LA PIEZA. EL MÓDULO DE LA CHAISE TIENE UNA COSTURA CENTRALIZADA DEBIDO A LA ANCHURA DE LA TELA.

ES POSIBLE TRABAJAR CON MEDIDAS ESPECIALES EN ANCHURA Y PROFUNDIDAD. LA ALTERACIÓN DE LA ANCHURA SE APLICA SIEMPRE AL ASIENTO, EL RESPALDO Y LOS RODILLOS NO CAMBIAN.

A EXCEPCIÓN DE LAS OPCIONES DE ASIENTO INVERTIDO, NINGÚN MÓDULO VIENE CON UNA PRESILLA DE FIJACIÓN. EL COSIDO DE RIBETE NO ESTÁ DISPONIBLE EN CUERO Y FIBRAS DE CUERO, Y SI ES EN TELA DIFERENTE AL MÓDULO, SE DEBE CONSULTAR EL METRAJE DE LA TELA.

PRODUCTO NO DISPONIBLE EN PIEL.



BLOCK



